



도서명

글 작가

그림 작가

이 책의 평가



이 책의 느낌

Survey

[책을 읽기 전에] 내용 예측해보기

이 책의 제목과 표지를 보고 어떤 이야기가 펼쳐질지 상상해보세요.



Question

[책을 훑어보며] 질문 만들기

이 글을 훑어보면서 떠올랐던 질문들을 정리해보세요.

질문 1

질문 2

Read

[책을 읽으며] 핵심 문장 찾아보기

1. 위 질문에 대한 답을 찾아보세요.
2. 내 마음의 핵심 문장을 찾아보거나, 이 책의 핵심 문장을 찾아서 적어보세요.




나는 어떻게 실천할 수 있을까요?

어린이들은 누구나 다 세상을 바꿀 힘이 있어요!

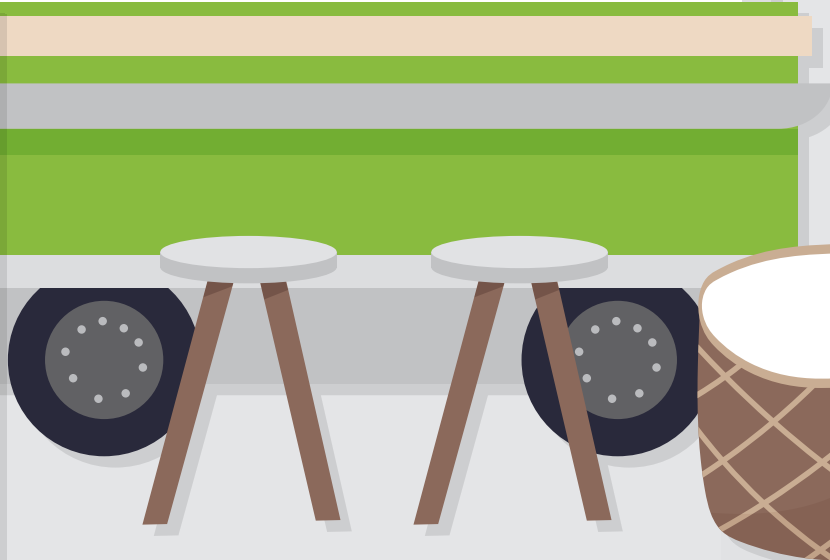

알렉스처럼 나만의 판매대를 구상해보아요.

나만의 멋진
간판을 만들어
보세요.
➔



무엇을 판매할까요?
판매할 물건을 그려보세요.

입간판에는
어떤 내용을
적어야 할까요? ↓



바구니에도
판매할 물건이나
자료를 담아보세요.
➔

☞ 판매대 수익금은 어디에 기부하고 싶나요?

☞ 왜 그곳에 기부하고 싶나요?

도서명 책의 이름을 보고 써보세요. 아이가 스스로 적기 어려워 한다면 부모님이 써주셔도 좋아요.

글 작가 책에서 글 작가 이름을 스스로 찾아보도록 지도해요.

그림 작가 책에서 그림 작가 이름을 스스로 찾아보도록 지도해요.

이 책의 평가 이 책이 어땠는지 아이 스스로 평가할 수 있도록 해주세요.

이 책의 느낌 책의 느낌을 쓰거나 책과 어울리는 색을 골라서 색칠해요.

Survey

[책을 읽기 전에] 내용 예측해보기

이 책의 제목과 표지를 보고 어떤 이야기가 펼쳐질지 상상해보세요.

이 책의 제목과 표지를 보고 어떤 이야기가 펼쳐질지 아이와 상상하며 대화를 나눠보세요.

(예시) 제목을 읽어볼까? 이 책에는 어떤 이야기가 펼쳐질까?

책에는 어떤 그림이 있어? 이 그림은 무엇을 나타내는 걸까?



Question

[책을 훑어보며] 질문 만들기

이 글을 훑어보면서 떠올랐던 질문들을 정리해보세요.

질문 1 책을 훑어보면서 떠오른 질문이 있다면 적어보세요.

질문 2 (예시) 알렉스 스콧은 실제 있었던 사람인가?

Read

[책을 읽으며] 핵심 문장 찾아보기

1. 위 질문에 대한 답을 찾아보세요.

2. 내 마음의 핵심 문장을 찾아보거나, 이 책의 핵심 문장을 찾아서 적어보세요.

위 질문에 대한 답을 찾거나, 이 책의 핵심 문장 또는 가장 마음에 드는 문장을 찾아서 그대로 따라 써보세요.



나는 어떻게 실천할 수 있을까요?

어린이들은 누구나 다 세상을 바꿀 힘이 있어요!


알렉스처럼 나만의 판매대를 구상해보아요.

나만의 멋진
간판을 만들어
보세요.
➔

먼저, 무엇을 판매하고 싶은지 정하고
간판의 이름을 지어보고 꾸며보세요.

무엇을 판매할까요?
판매할 물건을 그려보세요.

입간판에는
어떤 내용을
적어야 할까요? ↓



판매 가격 등
메뉴판을
만들어보세요.

바구니에도
판매할 물건이나
재료를 담아보세요.



☞ 판매대 수익금은 어디에 기부하고 싶나요?

우리나라에도 어린이를 돕기 위한 다양한 기관이나 단체가 있어요.
한국백혈병소아암협회, 한국소아암재단, 한국백혈병어린이재단, 아름다운 가게 등

☞ 왜 그곳에 기부하고 싶나요?

간략하게 왜 그런 마음이 들었는지 이야기할 수 있도록 해주세요.
어려워 한다면, "우리 ()이도 (소아암) 친구들을 돕고 싶은 마음이 들었구나!" 와 같이 공감해주세요.